

DATOS BÁSICOS

Datos a julio 2020



Autoridad de Resolución Ejecutiva

EL FROB EN LA REESTRUCTURACIÓN DEL SISTEMA BANCARIO ESPAÑOL

TOTAL INYECTADO

Acciones,
participaciones
preferentes o CoCos
56.545 M€



FROB I (preferentes) 977 M€

FROB II (capital) 13.498 M€

FROB III

Capital - 37.943 M€
CoCos - 1.135 M€
Cuotas participativas - 800 M€
Sareb - 2.192 M€



Total recuperado

5.918 M€

Procesos en los que se ha intervenido

15

Planes revisados

24



Inyecciones de capital

13 inyecciones
por un total de 48.941 M€
(de las que coste asumido por FGD: 5817 M€)

Inyecciones de CoCos

10 inyecciones
por un total de 11.609 M€
(de las que coste asumido por FGD: 380 M€)



Procesos de desinversión

11

Subasta

Mercado

Entidades participadas mayoritariamente

9

Banco de Valencia, NCG,
B. Gallego, CX, CAM, UNNIM, CajaSur,
Popular, Mota del Cuervo

2

BFA-Bankia

8



BFA-Bankia, Banco de Valencia, NCG,
B. Gallego, CX, BMN, CAM, UNNIM






Administradores /
representantes del FROB
en el consejo en acumulado


27


Total de activos en
acumulado de las
entidades


1.026.482 M€


Bankia	Participación indirecta a través de BFA del 61%
Ayudas inyectadas 	24.069 M€
	▶ FROB I: 5.380 M€
	▶ FROB III: 18.689 M€
	BFA-Bankia: 22.424 M€
	▶ FROB III: 17.959 M€
	▶ FROB I: 4.465 M€
	BMN: 1.645 M€
	▶ FROB III: 730 M€
	▶ FROB I: 915 M€
 Desinversiones	Febrero 2014: 7,5%, por 1.304 M€ . Diciembre 2017: 7%, por 818 M€
Dividendos cobrados	1.182 M€ (Periodo 2015-2019)

Sareb	Constitución en 2012 de una sociedad de gestión de activos.
Precio de transferencia 	50.800 M€
 Cartera de origen	80% préstamos, 20% inmuebles
 Recorte medio sobre sus valores contables	53% (63,1% para activos inmobiliarios y 45,6% para préstamos).
 Financiación	La adquisición de los activos se financió con emisiones de bonos con aval de estado por 50.800 M€ .
 Participación FROB	Sareb emitió capital y deuda subordinada por 4.800M€ . FROB suscribió el 45,9% del capital y de la deuda subordinada viva.

 Garantías	FROB ha concedido garantías en 6 procesos de desinversión o integración
Coste estimado	2.326 M€
Abonadas	1.870 M€

 Financiación	<p>FROB ha financiado su actividad con financiación recibida por 55.600 M€:</p> <ul style="list-style-type: none"> ▶ 2.250 M€ procedentes del FGD ▶ 12.750 M€ procedentes de los Presupuestos Generales del Estado ▶ Emisiones de bonos por 11.500 M€ (íntegramente amortizadas) ▶ Préstamo del Tesoro por 41.333 M€ (de los que se han devuelto 707 M€)
---	--

 Accionistas anteriores	<p>En su mayoría cajas de ahorros.</p> <p>Consecuencia de la pérdida de sus participaciones accionariales en las entidades o su dilución por la inyección de ayudas públicas, perdieron fondos propios por importe superior a los 30.000 M€ de euros, contribuyendo en primera instancia a la reestructuración/saneamiento de las entidades.</p>
--	---

 Ejercicio de gestión de instrumentos híbridos	<p>Realizado en 2013 en el marco del MoU</p> <p>Sobre emisiones de acciones preferentes (el 40% del total) y deuda subordinada (60%) por un importe en circulación de 14.200 M€ (30% inversores mayoristas)</p> <p>Supuso una generación de capital (y por tanto menores necesidades de fondos públicos) por unos 13.500 M€.</p>
--	--

	Intervención	FROB I	FROB II	FROB III	Desinversión	Integración
BFA-Bankia		●		●	●	
Banco de Valencia	●		●	●	●	
NCG		●	●	●	●	
B. Gallego				●	●	
CX		●	●	●	●	
BMN		●		●		●
CEISS		●		●		●
Caja3				●		●
Liberbank				●		
CAM	●		●		●	
UNNIM		●	●		●	
CajaSur	●				●	

EL FROB DENTRO DE LA UNIÓN BANCARIA

Autoridad Española de Resolución Ejecutiva

Ley 11/2015, de 18 de junio de 2015, de recuperación y resolución de entidades de crédito y empresas de servicios de inversión.

Órganos de gobierno del FROB



Comisión Rectora – 11 miembros

- ▶ Presidente del FROB
- ▶ 4 designados por Banco de España
- ▶ 3 representantes del Ministerio de Asuntos Económicos y Transformación Digital
- ▶ Vicepresidente de la CNMV
- ▶ 2 representantes del Ministerio de Hacienda.



Coordinación en la Junta Única de Resolución

FROB ostenta la representación española en la Junta Única de Resolución y coordina la participación.

Banco de España asiste como observador, con voz pero sin voto.



Total de entidades bajo cada mandato

Un total de **12 entidades significativas** están bajo el mandato de la JUR (90% de los activos del sistema financiero español).

FROB tiene bajo su responsabilidad directa un total de **55 entidades de crédito y 29 ESIs**.



Financiación

La Ley 11/2015 establece que los costes operativos del FROB se cubrirán mediante la recaudación de una **tasa** del 2.5% sobre las contribuciones de la industria al Fondo de Resolución.

Préstamo MEDE



Las inyecciones de FROB 3 se financiaron mediante un préstamo del Tesoro para canalizar los fondos derivados del préstamo del MEDE, por un total de **41.333M€**.

Tras diversas amortizaciones y conversiones patrimoniales, el saldo actual es de **7.456 M€**.

Fondo Único de Resolución



FROB recauda las contribuciones de todas las entidades españolas al FUR. Acumula en torno a **42.000 M€** en 2020.

Está gestionado por la JUR.

Las **96** entidades españolas incluidas en su ámbito han contribuido con un total acumulado de **4.400 M€**.

Fondo Nacional de Resolución



FROB gestiona el Fondo Nacional de Resolución, nutrido con las contribuciones de las empresas de servicios de inversión que no contribuyen ya al FUR, así como las sucursales en España de entidades de crédito y empresas de servicios de inversión establecidas en terceros países.

La recaudación acumulada del mismo supera los **5,6 M€**.